# FICHE TECHNIQUE : AA13320

| REF | | |
|---|---|---|
| **AA13320** | *Coque top 30* | |
| type de lame | FRAISÉE | Vague latérale |
| Lame fournie | OUI | |
| Largeur de lame | 8mm | |
| Nombre de bouton | 2 | |
| Lame interchangeable | OUI | Lame goupillée sur pivot |
| Emplacement pile | COQUE | CR 2032 |
| AUDI | OUI | Codage PHILIPS KYPTO 2 |
| | A8 | 2004 |
| | Q7 | 2007 |
| | SERIE A | |
| | AUTRE | |
| | | |
| | | |
| | | |
| | | |
| | | |

Lame : Fraisée

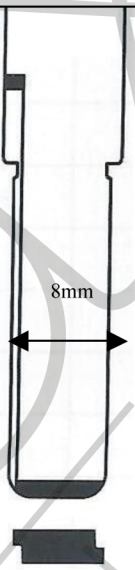


**OBSERVATION :**

Souvent les boutons Switch sont défectueux.
Ils peuvent être remplacés par le C-SW1



**NOTICE DE MONTAGE :**

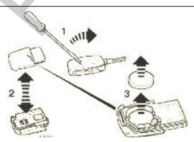

Croquis A

Sur le dos de la télécommande, à l'aide d'un tournevis plat, exercer une pression sur la ligne de séparation et dé-clipper le boitier de la tête de la clé. (**croquis A**).
Ensuite, ouvrir le boitier en deux et procéder à la mise en place des éléments électronique sur la nouvelle coque.

Sans démonter la tête de clé, dégoupiller la lame et inter-changer avec la lame d'origine.
Pour dégoupiller utiliser un chasse goupille ou notre étaux-chasse goupille (**croquis B , C et D**)



Croquis D

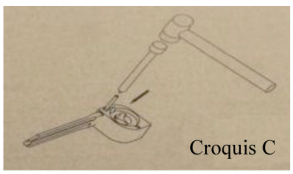

Croquis C

Croquis B

KLEN DIFFUSION