FICHE TECHNIQUE DE LA AA13325



REF		
AA13325	*Coque top 30*	
type de lame	Fraisée	Vague latérale
Lame fournie	oui	A tailler ou changer
Largeur de lame	8mm	
Nombre de boutons	2	
Lame interchangeable	oui	Voir notice de montage
Emplacement pile	Coque	1616
AUDI	OUI	Codage PHILIPS KYPTO 2
	A8	2004
	Q7	2007
	SERIE A	
	AUTRE	

Lame : Fraisée

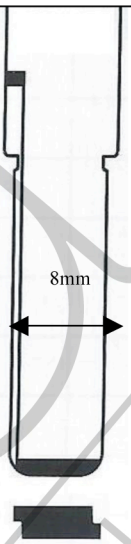

ATTENTION...Si le transpondeur est collé à la coque : NE PAS TOUCHER !!!

OBSERVATION :

Souvent les boutons Switch sont défectueux.
Ils peuvent être remplacés par le C-SW1



NOTICE DE MONTAGE :

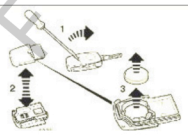

Croquis A

Sur le dos de la télécommande, à l'aide d'un tournevis plat, exercer une pression sur la ligne de séparation et dé-clipper le boitier de la tête de la clé. (**croquis A**).
Ensuite, ouvrir le boitier en deux et procéder à la mise en place des éléments électronique sur la nouvelle coque.

Sans démonter la tête de clé, dégoupiller la lame et inter-changer avec la lame d'origine.
Pour dégoupiller utiliser un chasse goupille ou notre étaux-ou pince chasse goupille (**croquis B , C et D**)



Croquis B

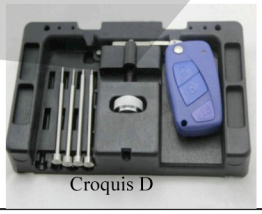

Croquis D

Croquis C