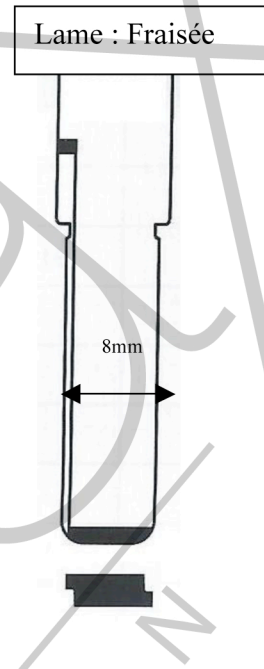


FICHE TECHNIQUE DE LA AA13335




REF		
AA13335	Coque top 30	
type de lame	Fraisée	Vague latérale
Lame fournie	oui	A tailler ou changer
Largeur de lame	8mm	
Nombre de boutons	3	
Lame interchangeable	oui	Voir notice de montage
Emplacement pile	Coque	1616
		Codage PHILIPS
Clé copiable	OUI	KYPTO 2
AUDI	A8	2004
	Q7	2007
	SERIE A	
	AUTRE	



ATTENTION...Si le transpondeur est collé à la coque : NE PAS TOUCHER !!!

OBSERVATION :

Souvent les boutons Switch sont défectueux. Ils peuvent être remplacés par le C-SW1

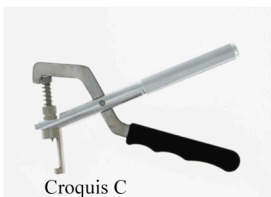
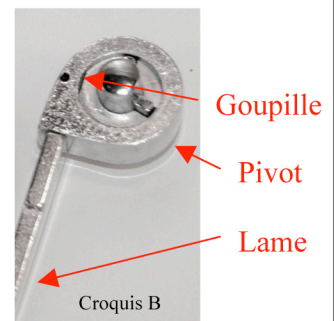


NOTICE DE MONTAGE :



Sur le dos de la télécommande, à l'aide d'un tournevis plat, exercer une pression sur la ligne de séparation et dé-clipper le boîtier de la tête de la clé. (croquis A). Ensuite, ouvrir le boîtier en deux et procéder à la mise en place des éléments électronique sur la nouvelle coque.

Sans démonter la tête de clé, dégoupiller la lame et inter-changer avec la lame d'origine. Pour dégoupiller utiliser un chasse goupille avec notre étau ou pince -chasse goupille (croquis B , C et D).



Croquis D

Croquis C

Croquis B

Croquis A